

⚠ 警告 誤った使い方をすると、人が死亡または重傷を負う恐れがある内容を示します。
<ul style="list-style-type: none"> 必ず屋内で使用してください。 常に保護者の目の届く場所で使用し、長時間ご使用しないでください。 睡眠を目的とした製品ではないため、乳幼児が眠ってしまった場合は、直ちに乳幼児用ベッド等(しっかりとした平らな寝床)で寝かせてください。 決して本製品でお子さまを寝かさないでください。本製品はベビーベッドやゆりかごではありません。お子さまが眠ってしまった場合は、適切なベビーベッドや寝具等へ移してください。 バウンサーとして使用するときは必ず股ベルトをつけてお使いください。 傾斜や段差のない床の上でのみ使用し、高いところでは絶対に使用しないでください。 ベッドやソファなど柔らかい表面の上では絶対に使用しないでください。バウンサーが転倒し、乳幼児が窒息する危険があります。 他の幼児が外から力をかけたりすると転倒の危険があるため、乳幼児がのっている場合はご注意ください。 乳幼児を乗せたままバウンサーを持ち上げたり、移動したりしないでください。乳幼児が落下する恐れがあります。 バウンサーを移動する場合には、必ず本体をもち、バウンサー用トイ(別売)は持たないでください。落下する恐れがあります。 転倒する危険があるので、座面には絶対に立たせないでください。 バウンサーに2人以上のお子さまを乗せないでください。 踏み台や遊具などのように、用途外の使用はしないでください。破損したり変形するおそれがあります。 ストーブや扇風機など危険物の付近では使用しないでください。やけどやケガのおそれがあります。 バウンサーを折りたたむとき、手や指を挟まないように注意してください。 バウンサーが破損、故障した場合には直ちに使用を中止してください。 バウンサー購入時に梱包されています、ビニール袋や梱包材は危険ですのでお子さまが遊びに使用しないよう注意ください。 バウンサーを廃棄する際には、廃棄する地方自治体の示す方法を確認して行ってください。 お子様がお座りを始める、もしくは9kgに達する、いずれか早い方の時点でバウンサーとして本製品を使用することを中止してください。 製造元が承認したアクセサリーや交換部品以外は使用しないでください。 本製品を窓の近くに置かないでください。お子さまが本製品をステップとして使用し窓から転落する可能性があります。 本製品を窓の近くに置かないでください。ブラインドやカーテンのコードが子供の首に巻き付く恐れがあります。

⚠ 注意 誤った使い方をすると、人が傷を負ったり、物的損害が起きる恐れがある内容を示します。
<ul style="list-style-type: none"> 連続して使用するときは1時間以内が目安です。お子様の身体に負担がかかる恐れがあります。 汗や水などで濡れたりすると摩擦により、他のものに色移りすることがありますのでご注意ください。 強い揺れに注意してください。年長のお子さまが赤ちゃんを強く揺らさないように注意してください トイバーが製品にしっかりと取り付けられていない時はお子さまの手の届かない場所に保管してください。 製品のネジやナットを分解しないでください。 本製品をチェアとして使用する場合股ベルトは目立たないよう隠して配置ください。 お子さまが変調をきたしたときは使用を止め、直ちに医師にご相談ください。

⚠ 警告 リスクごとにまとめた内容を示します。
<p>転倒や落下の危険性：お子さまがバウンサーに乗っている間や乗せ降ろしする際転倒し頭蓋骨骨折するリスクがあります。</p> <ul style="list-style-type: none"> バウンサーは傾斜や段差のない床の上でのみ使用してください。高い場所では絶対に使用しないでください。 常に股ベルトを使用しぴったりとフィットするように調整してください。 バウンサーにお子さまを乗せたまま持ち上げたり運んだりしないでください。
<p>窒息の危険性：バウンサーは柔らかい表面上では安定せず転倒し寝具として使用するとお子さまが窒息する原因となることがあります。</p> <ul style="list-style-type: none"> ベッド、ソファ、クッションなどの柔らかい表面の上では絶対に使用しないでください。 使用中はお子さまから目を離さず近くで見守ってください。本製品は睡眠や監視のない使用には適していません。お子さまが寝ってしまった場合は、本製品から速やかにお子さまを取り出し、ベビーベッドやバンネットなどのしっかりとした平らな寝具に移してください。
<p>転倒や落下、窒息を防ぐために：</p> <ul style="list-style-type: none"> 常に股ベルトを使用しぴったりとフィットするように調整してください。 お子さまがお座りを始めたり9kgに達したりいずれか早い方の時点でバウンサーとしての使用を中止してください。
<p>切断の危険性：ロックが完全にかかっていない場合本製品が折りたたまれ崩壊する可能性があります。可動部品でお子さまの指が切断されることがあります。</p> <ul style="list-style-type: none"> 可動部分に指を近づけないでください。 本製品にお子さまを座らせる前に本製品を完全に広げロックを完全に掛けてください。 お子さまには決して本製品を折りたたんだり広げたりさせないでください。

フットレスト裏面の「滑り止め」を定期的に湿った布で拭いてください。そうすることによりバウンサーが床にしっかりと固定されることを保証します。

お手入れの方法

- シートカバーを洗濯する際には「中性洗剤」を使用してください。
- 洗濯ネットを使用し、シートカバーのみ単独で洗濯してください。
- 洗濯後は形を整えて陰干しをしてください。
- 乾燥機、アイロンの使用はできません。
- 漂白剤及び柔軟剤は使用しないでください。
- フットレスト裏面の「滑り止め」は、ほこりなどが付着すると滑りやすくなりますので水で濡らし固く絞った布で丁寧に拭いてください。

保証・サービスについて

品質保証期間は、お買い上げより1年間です。
販売店のレシート・運送会社の送り状など、お買い上げ日の証明ができるものを大切に保管しておいてください。

- 保証期間中、パーツの欠品、不良加工などメーカーの責任によるものは無償で修理・交換を致しますが、お客様の責任によるものについては保証の対象外となります。
 - 下記については、メーカーの保証の対象外となります。
 - 間違った使い方や手入れ不良によるもの。
 - 使用者の造作変更によるもの。
 - 災害、事故などによるもの。
- 保証の対象外での修理は承ることができません。あらかじめご了承ください。
- 製品について何か不明な点がありましたら、このページ最下部にある弊社カスタマーサービスまでお気軽にご連絡ください。

○ 商品名：ベビービョルン® バウンサー バランス ソフト ベビービョルン® バウンサー プリス	販売店のレシート、または運送会社の送り状など、 お買い上げ日の証明ができるものを添付してください。
○ 保証期間：お買い上げ日より1年間	
○ 購入年月日： 年 月 日	
○ 販売店：	
住所：	
店名：	
「生産物賠償責任 (PL) 保険」付	

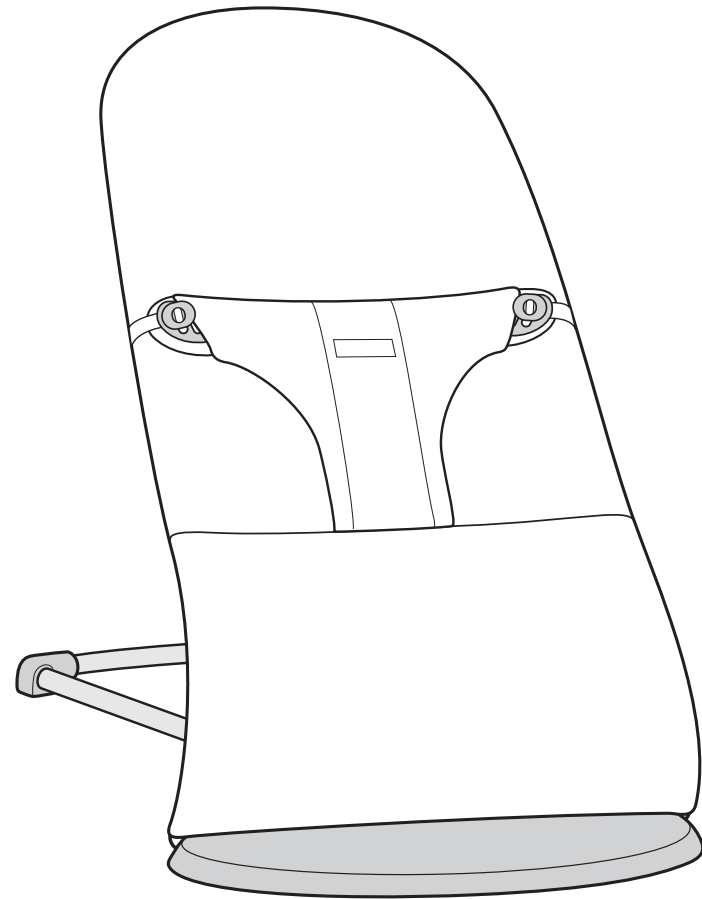
	SGマーク制度は、SGマーク付き製品に欠陥があり、その欠陥により人身事故が発生した場合に製品安全協会が賠償措置を行う制度です。	SGマーク制度の適用対象月齢
	https://www.sg-mark.org/reparation	生後1ヶ月(体重3.5kg) から24ヶ月(体重13kg) まで。

ベビービョルン株式会社

〒100-0005 東京都千代田区丸の内2丁目3番2号 郵船ビル3階 TEL: 03-3518-9980(平日10時～16時) MAIL: CareJP@babybjorn.com
コピーおよび著作権についてはすべて当社が著作権を保有しています。当社の許諾なく私的目的・引用の範囲を越えて使用することはできません。当社に無断で次の行為を行なうことは違法となり、処罰される場合があります。商品の改良変更等により、本書のイラストや記載事項とお客様のお使いいただいている商品とが一部異なる場合がありますのでご了承ください。

取扱説明書／保証書

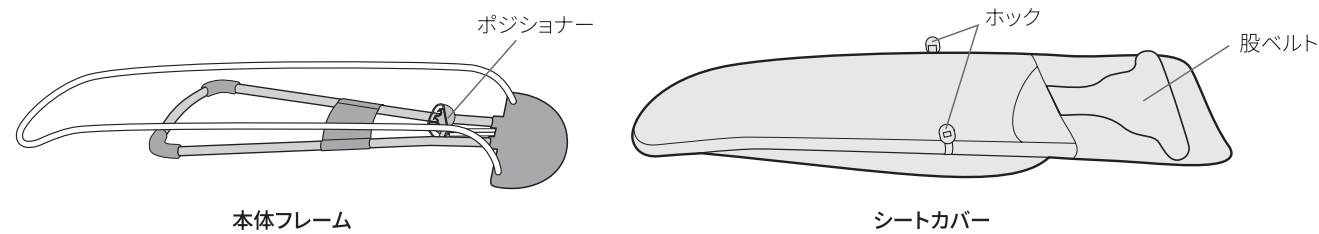
バウンサー バランス ソフト バウンサー プリス



ご使用前に、必ずこの取扱説明書をよくお読みの上、正しくお使いください。
また、本書は大切に保管してください。
本品を他のお客様にお譲りになる時は、必ず本書もあわせてお譲りください。

BabyBjörn

同梱品の確認



使用方法

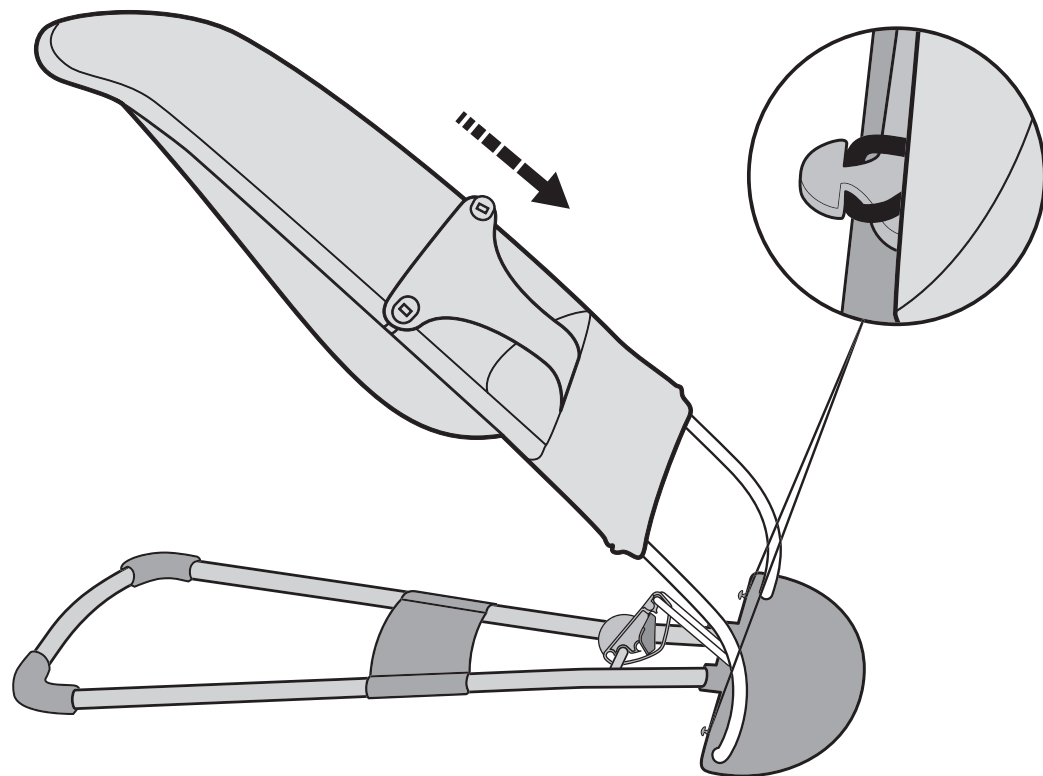
バウンサーは簡単に使用を開始することができます。手前に置きカチッと音がするまで座面を上げます。

重要! 展開作業は大人だけが行ってください。

本製品には4つのポジションがあります。首すわり前のお子さまがバウンサーに座る際には最も低いポジションCで使用してください。ポジションAとBは、お子さまがこれらのポジションで問題なく背中と頭をまっすぐに保持できる場合に使用できます。ポジションごとに推奨される最大体重を超えても危険ではありませんが、ロック機能が正常に動作しなくなります。

取り付け方

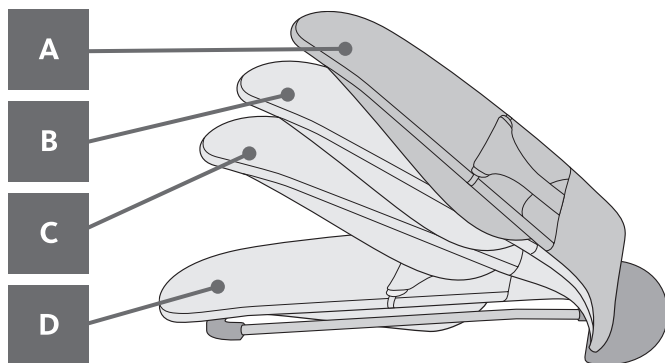
ファブリックシートをフレームに沿って上からかぶせます。底部にある2つのゴムループでファブリックシートを固定します。



使用できる対象のお子さま

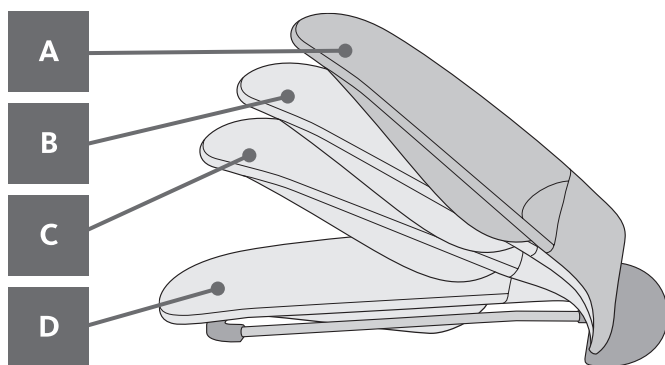
使用年齢範囲は、新生児を過ぎた生後1ヶ月から24ヶ月で、最大体重は13kgです。バウンサーとしての使用の目安は9kgまでです。首がすわる生後3、4ヶ月までは、背もたれを最も倒した位置で使用してください。チェアとしての使用は、お座りができるようになってからです。

角度調節の目安



**本製品をバウンサーとして使用する場合
各ポジションごとに推奨される最大体重は
次の通りです：**

- A.** 最も高いポジション：体重9kgまでのお子様にご使用できます。
- B.** 中間のポジション：体重9kgまでのお子様にご使用できます。
- C.** 最も低いポジション：体重7kgまでのお子様にご使用できます。
- D.** 折りたたみ時：本製品を使用しないとき。



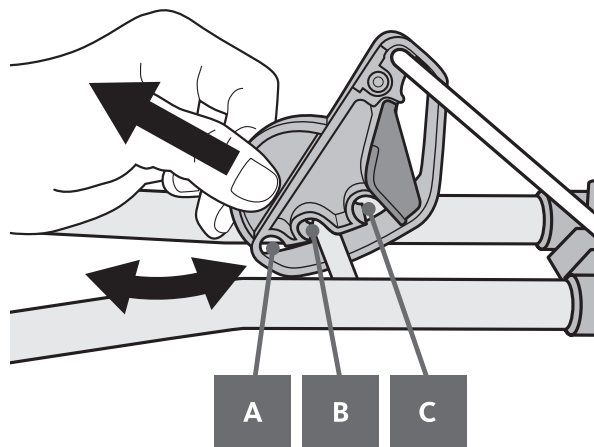
**本製品をチェアとして使用する場合
各ポジションごとに推奨される最大体重は
次の通りです：**

- A.** 最も高いポジション：体重13kgまでのお子様にご使用できます。
- B.** 中間のポジション：体重10kgまでのお子様にご使用できます。
- C.** 最も低いポジション：体重7kgまでのお子様にご使用できます。
- D.** 折りたたみ時：本製品を使用しないとき。

リクライニングの方法

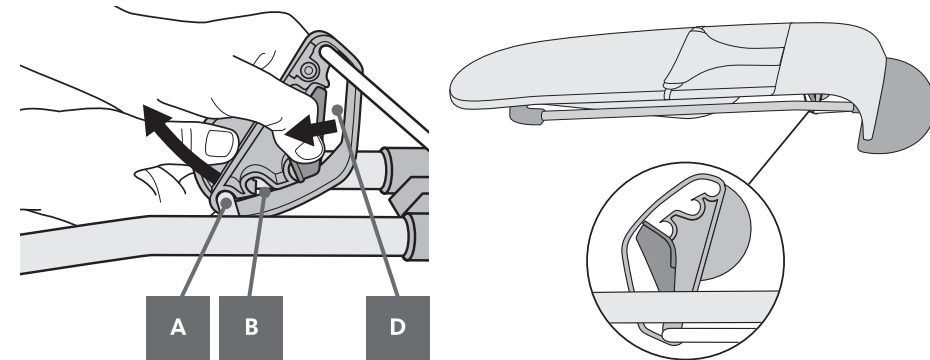
ポジショナーを持ち上げてもう一方の手で背もたれを持ち上げながらA～Cのポジションにスライドさせます。

お子さまをバウンサーに乗せる前に、ポジショナーが所定のポジションにしっかりとロックされていることを確認してください。お子さまがバウンサーに座っている時にバウンサーのポジションを調整する場合は、背もたれから手を離す前にポジショナーが所定のポジションにロックされていることを確認してください。



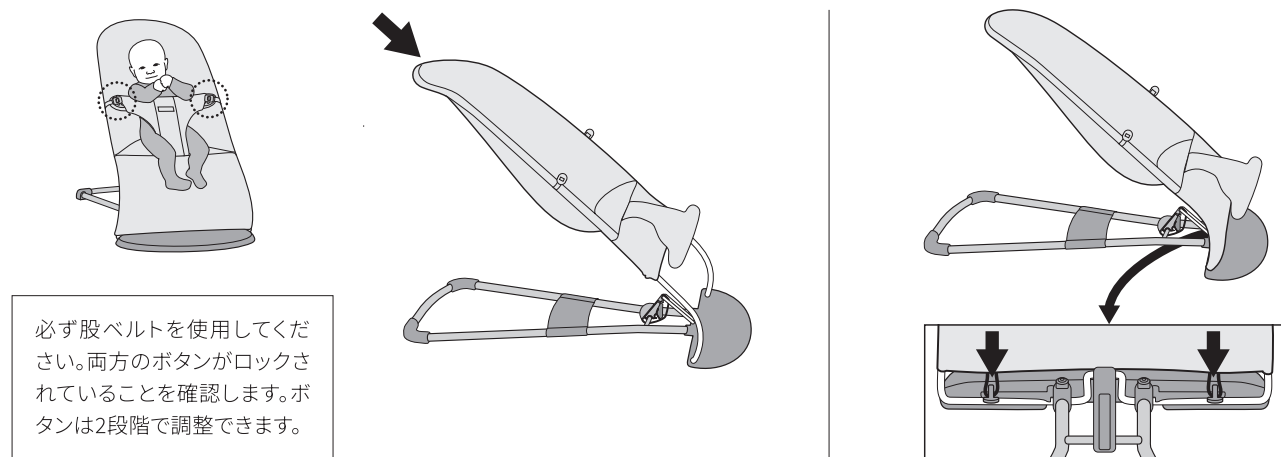
折りたたみ方法

旅行や保管のためにバウンサーを折りたたむには、まずポジショナーをAまたはBのポジションにする必要があります。そして赤い安全弁を引きながらポジショナーをDのポジションに設定します。



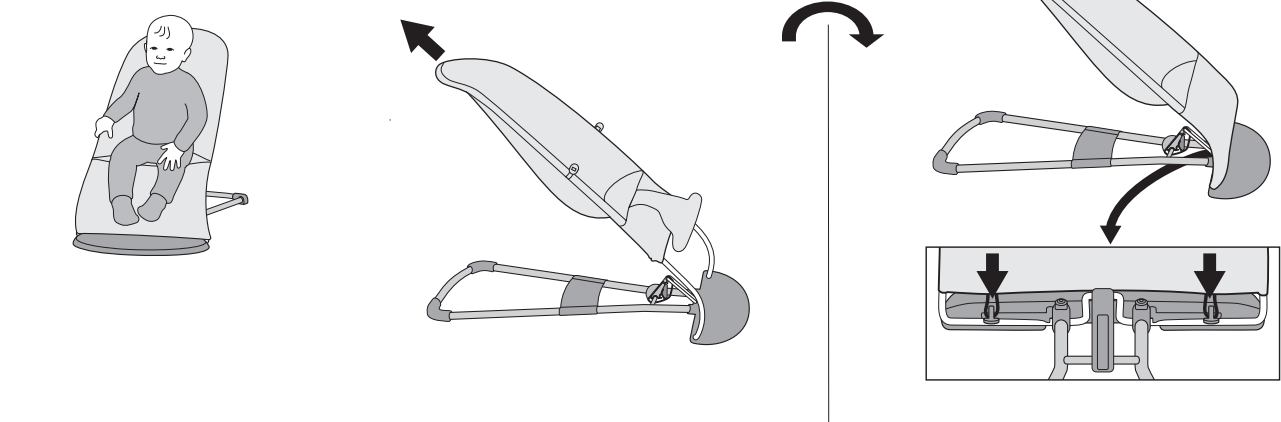
バウンサー（最大9kg）

ファブリックシートをフレームに沿って上からかぶせます。底部にある2つのゴムループでファブリックシートを固定します。お子様がお座りを始める、もしくは9kgに達する、いずれか早い方の時点でバウンサーとして本製品を使用することを中止してください。



チェア（最大13kgまたは2歳まで、いずれか早い方）

お子さまが自分で歩いて座ることができるようになった時または生後18か月のいずれか早い方の時期にチェアとして使用できます。



本製品をチェアとして使用する場合はボタンを外して股ベルトを裏返してください。その後、下部の2つのゴムループを外してファブリックシートをフレームから取り外します。

ファブリックシートを裏返しフレーム上にスライドして再度取り付けます。平らな面が上になるようにします。下部の2つのゴムループを再度ファブリックシートを固定します。股ベルトは下側に取めます。できるだけ奥まで押し込んでください。