



BABYBJÖRN®

ベビー Björn® ベビーキャリア ミラクル (前抱き専用) (ソフトコットンミックス・エアー・オーガニック共通)

使用できる対象のお子さま	1ページ
安全にお使いいただくために	1ページ
各部名称	2ページ
ベビーキャリア ミラクルを装着する	2ページ
ベルトを調整して、快適に使用する	3ページ
お子様の降ろし方・ベビーキャリア ミラクルのはずし方	3ページ
快適にお使いいただくために	4ページ
お手入れ方法	4ページ
保証・サービスについて	4ページ

取扱説明書 / 保証書

このたびは、ベビー Björn®ベビーキャリア ミラクルをお買い上げいただきまして、ありがとうございます。

ご使用前に、必ずこの取扱説明書をよくお読みの上、正しくお使いください。また、本書は大切に保管してください。
本品を他のお客様にお譲りになる時は、必ず本書も合わせてお渡しください。

1 使用できる対象のお子さま

△体重:3.5kg~12kg 身長53cm~(月齢目安:生後約1週間~約18ヶ月頃まで) ※着用される方のウエストサイズ:67~160cm

2 安全にお使いいただくために

本書に示した注意事項は、製品を安全に正しくお使いいただき、使用者およびお子さまへの危害や物的損害を未然に防止するためのものです。誤った取扱いをすると生じる恐れのある内容を<警告>と<注意>に分けてあります。いずれも安全にお使いいただくために重要な内容ですので、必ず守ってください。



誤った使い方をすると、人が死亡または重症を負う恐れがある内容を示します。

※□「各部の名称」を参照してください。

- 首がすわっていないお子さまに使うときは対面抱っこのみ、また※「ヘッドサポート部」は折り曲げず、必ず立ててお使いください。お子さまの身体に負担がかかる恐れがあります。
- 体重3.5kg以上4.5kg以下のお子さまに使用するときには必ず※「レッグストラップ」を使用してください。お子さまが落ちる恐れがあります。
- 足を入れる部分(片側)に両足を同時に入れないでください。お子さまが落ちる恐れがあります。
- ※「ウェストバックル」※「ヘッドサポートバックル」は奥までしっかりと留め、引っ張っても抜けない事を必ず確認してください。中途半端に留まっている状態で使用されますと、お子さまが落ちる恐れがあります。
- お子さまを抱いたまま前かがみにならないでください。お子さまが落ちる恐れがあります。
- お子さまを抱いたまま車や自転車に乗ったり、運動をしたりしないでください。重大な事故につながる恐れがあります。
- 縫い目をほどこいたり、改造をしないでください。破損や重大な事故につながる恐れがあります。
- 「本体」は正しく装着してください。装着の仕方を誤りますとお子さまの身体に思わぬ負担をかけたり、傷害を負ったり、お子さまが落ちる恐れがあります。
- 使用する前には本体の破れ、ほつれ、バックルや金具等の不具合がないかどうか確認してからご使用ください。不具合があるまま使用しますと、事故につながる恐れがあります。
- 階段などの段差がある場所では足元に十分注意してください。転倒などの重大な事故につながる恐れがあります。
- 着脱は安全な場所で行ってください。
- 予期せぬ状況に対応するため、手際の際はお子さまに手を添えてください。
- 使用中の喫煙、飲食は避けてください。やけど等の恐れがあります。
- 電車やエレベーター等の込み合った場所では使用しないでください。
- 妊娠中は使用しないでください。
- この製品は前抱き専用です。おんぶでは絶対に使用しないでください。
- ベビーキャリアは、自動車でのカーシートとしては使用できません。
- ベビーキャリアでの抱っこ時には、お子様の鼻と口の周囲に十分な空間を確保し、呼吸できるようにして下さい。
- この製品は一人用です。



誤った使い方をすると、人が傷を負ったり、物的損害が起きる恐れがある内容を示します。

- 本体は使用されるお子さまの成長にあわせて調節してからご使用ください。お子さまの身体に思わぬ負担をかける恐れがあります。
- ※「ヘッドサポートバックル」は必ず両側を留めて使用してください。使用中お子さまが落ちる恐れがあります。前向き抱っこの場合でも同様です。
- ストープ等火気の近くに置くとバックル等が変形し、事故につながる恐れがあります。火気の近くには置かないでください。
- お子さまが変調をきたした時には、使用を止め、直ちに医師にご相談ください。
- 連続して使用するときは2時間以内が目安です。お子さまの身体に負担がかかる恐れがあります。小さなお子さまには、なるべく短時間のご使用をおすすめします。
- お子様に厚着をさせて熱くなり過ぎないようにして下さい。
- 授乳後30分くらいは使用しないでください。お子さまの身体に負担がかかる恐れがあります。
- お子さまを抱く以外の目的に使用しないでください。破損の原因になります。
- お子さまを裸の状態に乗せしないでください。
- 汗や水などで濡れたりすると摩擦により他のものに色移りすることがありますのでご注意ください。

小さな奇跡の贈り物です

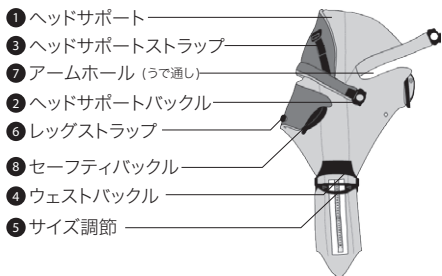
新生児のデリケートな体を包みこむベビーキャリアにとって、体を正しくサポートし完璧にフィットすることは不可欠です。BABYBJORN ベビーキャリアミラクルは、生まれたその時から(体重 3.5kg、身長 53cm から)成長して体重が12kg に達するまで(生後約18か月まで)の間の赤ちゃんの体にぴったりフィットするように設計されています。

ベビーキャリアの優れた設計により、赤ちゃんが成長して重くなっても様々な方法で快適に抱っこができます。

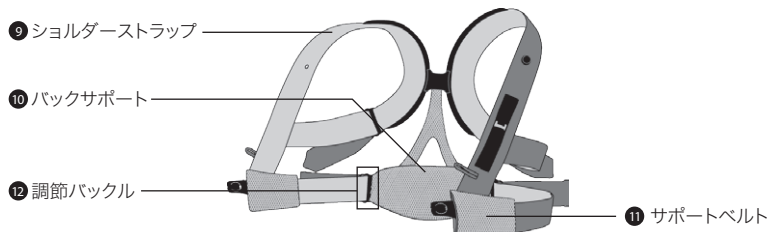
ベストの位置が見つかるまで簡単な調節を行って、腰と臀部、肩の間に重さを分散させることが可能です。また、新生児にお薦めの方法として胸の高さで赤ちゃんを、大きくなったらより低い位置で抱っこすることもできます。

ベビービョルンベビーキャリアミラクルをお使いいただければ、あなたと赤ちゃんは必ずその快適さに気付かれるでしょう。ご質問やご意見はご遠慮なくお寄せください。

1 各部名称



- ① ヘッドサポート
- ③ ヘッドサポートストラップ
- ⑦ アームホール (うでを通し)
- ② ヘッドサポートバックル
- ⑥ レッグストラップ
- ⑧ セーフティバックル
- ④ ウェストバックル
- ⑤ サイズ調節



- ⑨ ショルダーストラップ
- ⑩ バックサポート
- ⑫ 調節バックル
- ⑪ サポートベルト

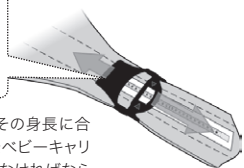
2 ベビーキャリア ミラクルを装着する

1

ポイント

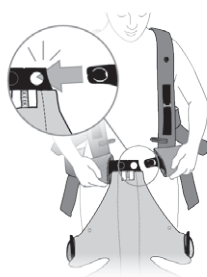
お客様の安全性を考慮してバックルは固く作られています。ベルトを水平にしてバックルを動かすと簡単にできます。

サイズ調整をお子様のおおよその身長に合わせてます (cm単位)。お客様をベビーキャリアに乗せた後で、長さを調節しなければならない場合もあります。



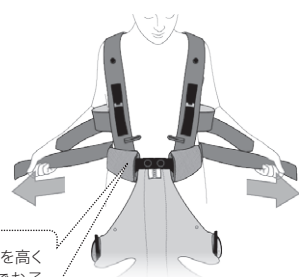
2

ショルダーストラップを着用し、本体とウェストバックルをしっかりと留めます。カチッと音がするとバックルがロックされます。ショルダーストラップは緩めたままです。



3

下側のストラップを引っ張ってサポートベルトを調節します。バックサポートが真ん中になるように、ストラップが左右同じ長さであることを確認します。

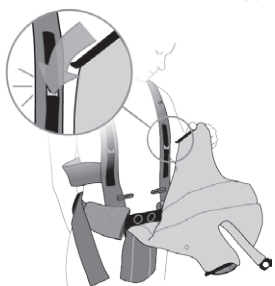


ポイント

サポート・ベルトの位置を高くすると、より高い位置でお子様を抱っこできます。

4

セーフティバックルを片側のみ留めます。しっかりとロックされていることを確認します。



5

向き合った状態で、お子様をベビーキャリアに乗せます。お子様の両足をそれぞれベビーキャリアに収め、両腕をそれぞれのアームホールに通します。



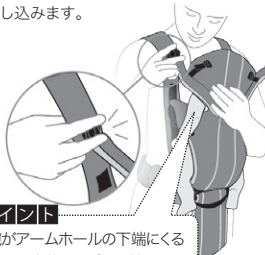
6

もう片方のセーフティバックルを留めます。体重が3.5kgから4.5kgまでの小さなお子様の場合は、両側のレッグストラップも留めます。



7

両側のヘッドサポートを留めます。ヘッドサポートバックルを親指でカチッと音が出るまで押し込みます。



ポイント

腕がアームホールの下端にくるように、本体サイズを調節します。①のポイント参照してください。

8

ヘッドサポートストラップを慎重に引いて、ヘッドサポートを調節して下さい。必ずお子様の頭部の周囲に十分な空間を取ってください。



9

バックサポートを快適な位置に調節します。

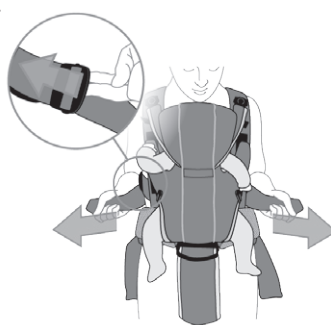
ポイント

バックサポートを水平にして動かすと、簡単に動かせます。



10

ショルダーストラップを調節します。ストラップをきつく締めると、重さがより肩に掛かってきます。肩の負担を軽減するには、調節バックルの外側に上に押し緩めます。

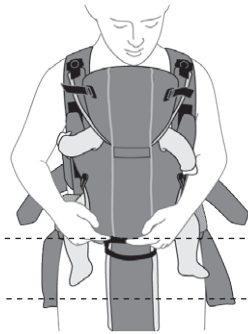


3 ベルトを調整して、快適に使用する

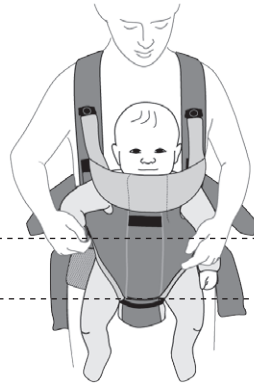
抱き方自由自在!いつでも快適に抱っこ

ベビーキャリアミラクルは、お子様の成長にあわせて「抱っこの高さ」「負担のかかるポイント」を簡単に、そして自由自在に変えられる画期的なベビーキャリアです。下の表は、赤ちゃんの成長の目安と負担の少ない抱っこ方法の一例です。パパママの体格や、その時の状況にあわせて調節してみてください。

高い位置



低い位置



※首がすわれば前向きOK

肩

お子様の成長に合わせて調整できるからいつも快適

腰

首がすわる前



0ヶ月
(3.5kg)

首がすわるころ



3~4ヶ月
(6.0kg)

腰がすわるころ



6ヶ月
(7.5~8kg)

歩きはじめるころ



12ヶ月以上
(9.5~10kg)

身長のみやす
(ウェストバックル調整) **53cm**

60cm

65~70cm

75~80cm

高い位置でびったり抱っこ(新生児)

お子様を下から持ち上げながらショルダーストラップを締めて、お子様を顔近くの胸の位置に移動します。

肩 → 腰へ負担を移す

肩が疲れてきたら、ショルダーストラップをわずかに緩めて肩への負荷を減らし、サポートベルトにより重みが増えるようにします。

腰 → 肩へ負担を移す

腰が疲れてきたら、サポートベルトを緩めショルダーストラップを締めて、肩への荷重を増やします。バックサポートを上下に移動させることでも、肩の負荷ポイントを変えることができます。

低い位置でしっかり抱っこ(大きなお子様)

上下のストラップを共に緩めます。お子様を希望する高さまで下げたら、バックサポートも引き下げ、サポートベルト(腰のストラップ)を締めます。

快適抱っこのポイント

負荷ポイントを変えることが、快適性を高め長時間の運搬を可能にする最適な方法です。

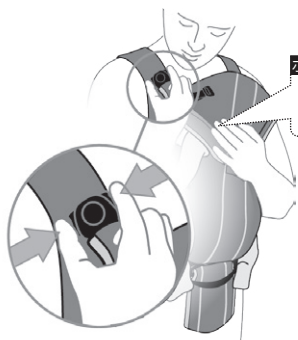
さまざまな位置を試してみて、あなたとお子様にとってベストの位置を探ってください。次のヒントを参考にしてください。

赤ちゃんの成長について:厚生労働省 乳幼児体重発育パーセンタイル曲線(平成12年)より

4 お子様の降ろし方・ベビーキャリア ミラクルのはずし方

①

レッグストラップを使用している場合は、最初にレッグストラップをはずします。次に、両側のヘッドサポートをはずします。ボタンの両側を親指と人差し指でつまみ、押し上げにはずします。



ポイント
片方の手でお子様を必ず支えて下さい。

②

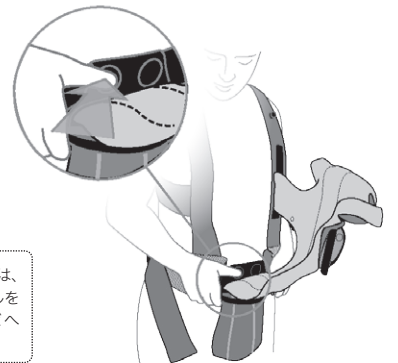
片方のセーフティバックルをはずします。赤・青に色付けされたバックルの裏側を親指で押して、上に引き上げます。裏側を押しさずに引き抜こうとしてもはずれません。



ポイント
お子様が眠っている場合は、両側のセーフティバックルを外し、そのままベッドなどへ寝かせることができます。

③

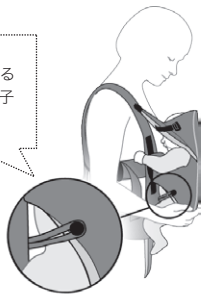
ウェストバックルをはずします。ボタンを押す前にバックルを中央に押しつけてからはずして下さい。



快適にお使いいただく為に

重要!


レッグストラップは、足の開度を抑えるために、体重3.5kgから4.5kgのお子様の場合にのみ使用してください。



重要!

お子様の腕は常にアームホールを通すようにして、ヘッドサポートの上には掛からないようにしてください。



 呼吸を妨げないように適度な隙間を確保して
注意 ください。

お手入れ方法

※商品の洗濯表示に関しましては、日本語表記と英語表記に差がある場合がありますが、弊社では、家庭用品品質表示に従い、「JIS L 0217」の規定に基づいた[洗い方、塩素漂白の可否、アイロンのかけ方、ドライクリーニング、干し方等]の絵表示を商品タグに表記させて頂いております。

保証・サービスについて

品質保証期間は、お買い上げ日より1年間です。
販売店のレシート、運送会社の送り状など、お買い上げ日のわかるものを保管しておいてください。

- 保証期間内には、パーツの欠品、不良加工などメーカーの責任によるものは無償修理を致しますが、お客様の責任によるものは実費による修理となります。
- 下記については、無償修理から除外されます。
 - 1)キズ、やぶれ。
 - 2)間違った使い方や手入れ不良によるもの。
 - 3)使用者の造作変更によるもの。
 - 4)災害、事故などによるもの。

尚、実費による修理に要する送料等は、お客様にご負担とさせていただきます。また、製造中止及び、部品の在庫がなくなった場合、修理ができないことがあります。予めご了承ください。

- 製品について何か不明な点がございましたら、お買い求めのお店または、弊社までお問い合わせください。

<input type="checkbox"/> 商品名:ベビービョルン®ベビーキャリア ミラクル	
<input type="checkbox"/> 保証期間:お買い上げより1年間	
<input type="checkbox"/> 購入年月日: 年 月 日	
<input type="checkbox"/> 販売店-	
住所-	販売店のレシート、または、運送会社の送り状など、 お買い上げ日のわかるものを添付してください。
店名	

「生産物賠償責任(PL)保険」付

商品の改良変更等により、本書のイラストや記載事項とお客様のお使い頂いている商品とが一部異なる場合がありますのでご了承ください。

BABYBJÖRN®

ベビービョルン株式会社

〒100-0005 東京都千代田区丸の内2丁目3番2号 郵船ビル3階
TEL. 03-3518-9980(平日10時~17時) MAIL: info@babybjorn.jp

コピーおよび著作権についてはすべて当社が著作権を保有しています。
当社の許諾なく私的・引用の範囲を超えて使用することはできません。当社に無断で次の行為を行なうことは違法となり、処罰される場合があります。